

Decksplan QUEEN VICTORIA.



Kategorien

Grand Suiten

Achtern Obere Decks 6, 7 **Q1**

Master Suiten

Mittschiffs Obere Decks 7 **Q2**

Penthäuser

Mittschiffs Obere Decks 4, 5, 6, 8 **Q3**

Mittschiffs/Achtern Obere Decks 7 **Q4**

Queens Suiten

Achtern Obere Decks 4, 5, 8 ~ **Q5**

Vorn/Achtern Obere Decks 4, 5, 7, 8 ~ **Q6**

Princess Suiten

Mittschiffs Obere Decks 7, 8 **P1**

Vorn/Mittschiffs Obere Decks 4, 5, 6 **P2**

Zweibettkabinen Club Balkon

Mittschiffs Obere Decks 7, 8 **A1**

Mittschiffs Obere Decks 8 **A2**

Zweibettkabinen Balkon

Mittschiffs Obere Decks 5, 6, 7 **BA**

Mittschiffs Obere Decks 5, 6, 7, 8 **BB**

Mittschiffs Obere Decks 4, 8 **BC**

Achtern Obere Decks 5, 6, 7 **BD**

Vorn/Achtern Obere Decks 4, 5, 6, 7, 8 **BE**

Vorn Obere Decks 4*, 8 **BF**

Zweibettkabinen Balkon

(teilweise sichtbehindert)*

Mittschiffs Obere Decks 5 **CA**

Mittschiffs Obere Decks 4, 5 **CB**

Zweibettkabinen außen

Mittschiffs Untere Decks 1 **EB**

Mittschiffs/Achtern Untere Decks 1 **EC**

Vorn Obere Decks 6♦ **EF**

Vorn Untere Decks 1 **EF**

Zweibettkabinen außen

(sichtbehindert)*

Mittschiffs Obere Decks 4 **FB**

Mittschiffs Obere Decks 4 **FC**

Zweibettkabinen deluxe innen

Mittschiffs Obere Decks 6, 8 **GA**

Mittschiffs Untere Decks 1 **GB**

Mittschiffs Untere Decks 1 **GC**

Zweibettkabinen innen

Mittschiffs Obere Decks 4, 5, 6, 7, 8 **IA**

Achtern Obere Decks 5, 6, 7 **ID**

Vorn/Achtern Obere Decks 4, 5, 6, 8 **IE**

Vorn Obere Decks 4, 8 **IF**

Einzelkabinen außen

Vorn/Mittschiffs Untere Decks 2 **KC**

Einzelkabine innen

Mittschiffs Untere Decks 2 **LC**

Zeichenerklärung

L Aufzug

† Die Kabine verfügt über 2 Unterbetten und 1 Oberbett.

+ Das Bett für die 3. Person ist ein Sofa-Einzelbett.

† Die Kabine verfügt über ein Sofa-Einzelbett für die 3. Person und ein Oberbett für die 4. Person.

¥ Die Suite verfügt über zwei Sofa-Einzelbetten für die 3. und 4. Person.

* Die Kabinen sind durch Rettungsboote erheblich sichtbehindert.

× Die Kabinen sind durch Rettungsboot-Vorrichtungen teilweise sichtbehindert.

• Die Balkone der Kabinen 4.001 – 4.042 sind metallummantelt.

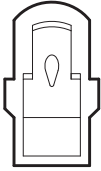
♦ Die Kabinen 6.003 & 6.004 haben Blick nach vorn über den Bug.

• Die Kabinen 7.001 & 7.002 werden von der Brückennock überschattet.

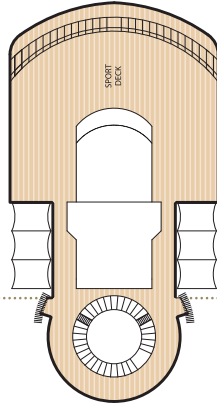
▲ Rollstuhlgerechte Kabinen & Suiten

~ Grundrisse, Ausstattung und Einrichtung unterscheiden sich zu den Queens Suiten Q5/Q6 auf den Decks 4 und 5.

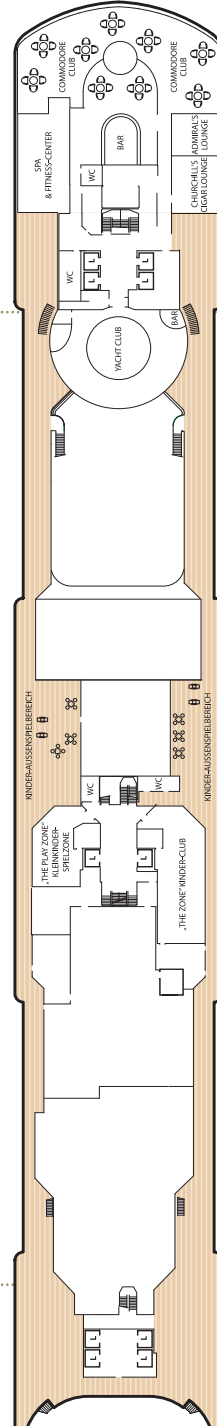
Deck 12
(Obere Decks)



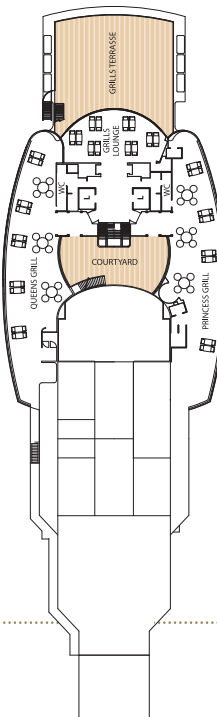
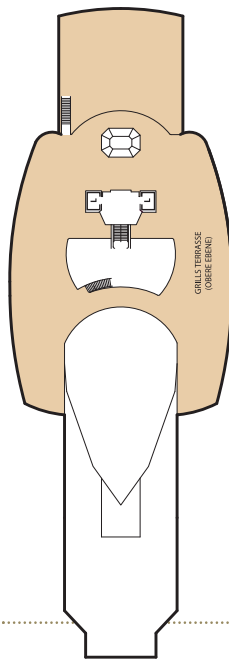
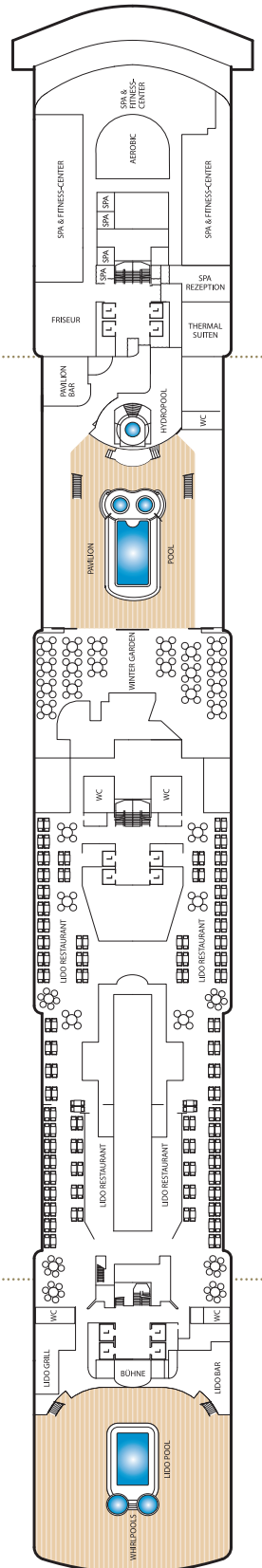
Deck 11
(Obere Decks)



Deck 10
(Obere Decks)



Deck 9
(Obere Decks)



Schiffsdaten

Taufe: 10. Dezember 2007

Jungfernfahrt: 11. Dezember 2007

Flagge: Bermuda

Tonnage: 90.746 BRZ

Länge: 294 Meter

Breite: 32 Meter

Höhe: 62 Meter

Tiefgang: 8 Meter

Geschwindigkeit: 23,7 Knoten

Passagierkapazität: 2.061

Crew-Mitglieder: 980

Diese Grundrisse dienen lediglich zu Ihrer Orientierung und sind nicht maßstabsgetreu abgebildet. Änderungen vorbehalten.

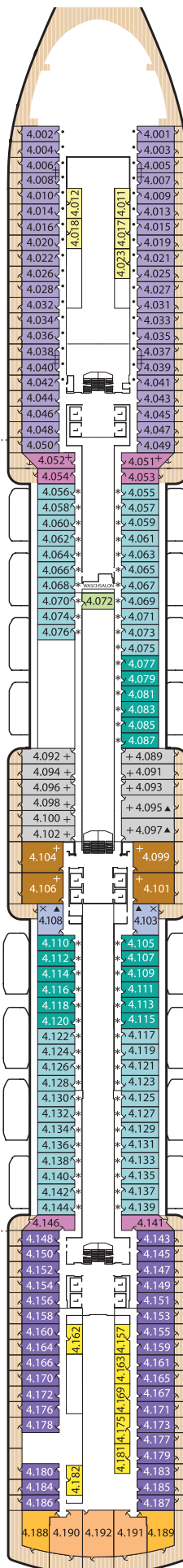
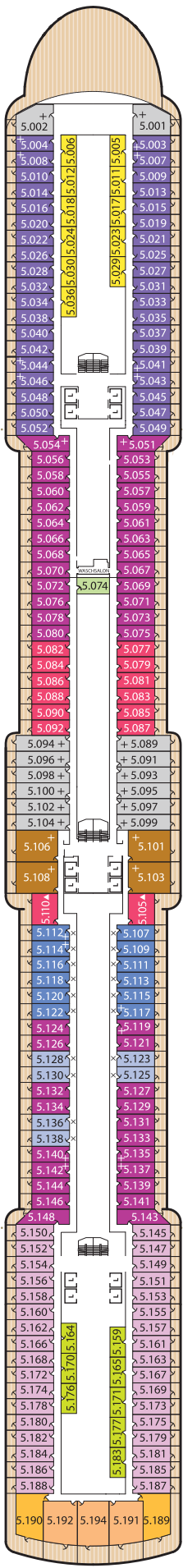
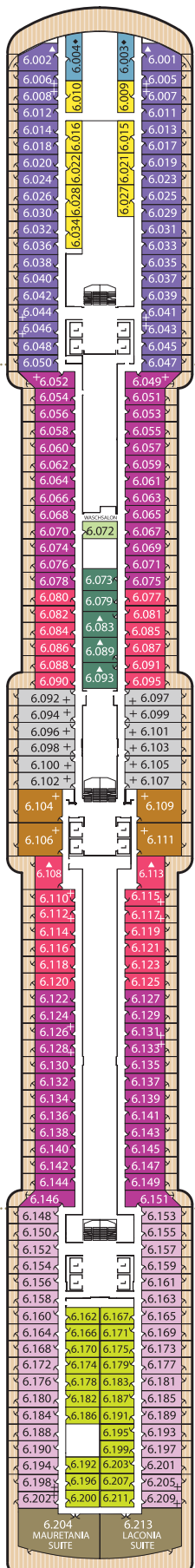
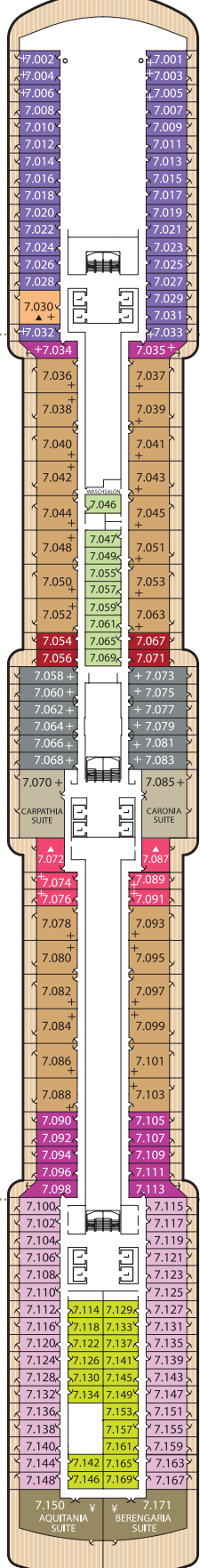
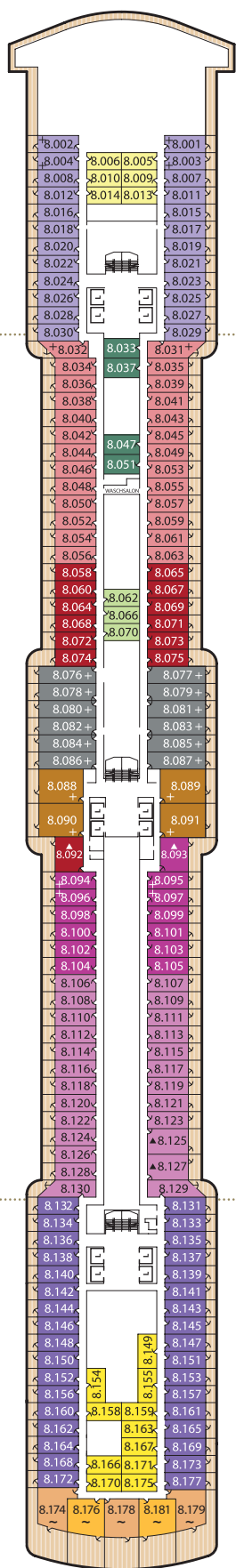
Deck 8
(Obere Decks)

Deck 7
(Obere Decks)

Deck 6
(Obere Decks)

Deck 5
(Obere Decks)

Deck 4
(Obere Decks)



VORN

MITTSCHIFFS

ACHTERN

Decksplan QUEEN VICTORIA.

Kategorien

Grand Suiten

Achtern Obere Decks 6, 7 **Q1**

Master Suiten

Mittschiffs Obere Decks 7 **Q2**

Penthäuser

Mittschiffs Obere Decks 4, 5, 6, 8 **Q3**

Mittschiffs/Achtern Obere Decks 7 **Q4**

Queens Suiten

Achtern Obere Decks 4, 5, 8 ~ **Q5**

Vorn/Achtern Obere Decks 4, 5, 7, 8 ~ **Q6**

Princess Suiten

Mittschiffs Obere Decks 7, 8 **P1**

Vorn/Mittschiffs Obere Decks 4, 5, 6 **P2**

Zweibettkabinen Club Balkon

Mittschiffs Obere Decks 7, 8 **A1**

Mittschiffs Obere Decks 8 **A2**

Zweibettkabinen Balkon

Mittschiffs Obere Decks 5, 6, 7 **BA**

Mittschiffs Obere Decks 5, 6, 7, 8 **BB**

Mittschiffs Obere Decks 4, 8 **BC**

Achtern Obere Decks 5, 6, 7 **BD**

Vorn/Achtern Obere Decks 4, 5, 6, 7, 8 **BE**

Vorn Obere Decks 4*, 8 **BF**

Zweibettkabinen Balkon

(teilweise sichtbehindert)*

Mittschiffs Obere Decks 5 **CA**

Mittschiffs Obere Decks 4, 5 **CB**

Zweibettkabinen außen

Mittschiffs Untere Decks 1 **EB**

Mittschiffs/Achtern Untere Decks 1 **EC**

Vorn Obere Decks 6 ♦ **EF**

Vorn Untere Decks 1 **EF**

Zweibettkabinen außen

(sichtbehindert)*

Mittschiffs Obere Decks 4 **FB**

Mittschiffs Obere Decks 4 **FC**

Zweibettkabinen deluxe innen

Mittschiffs Obere Decks 6, 8 **GA**

Mittschiffs Untere Decks 1 **GB**

Mittschiffs Untere Decks 1 **GC**

Zweibettkabinen innen

Mittschiffs Obere Decks 4, 5, 6, 7, 8 **IA**

Achtern Obere Decks 5, 6, 7 **ID**

Vorn/Achtern Obere Decks 4, 5, 6, 8 **IE**

Vorn Obere Decks 4, 8 **IF**

Einzelkabinen außen

Vorn/Mittschiffs Untere Decks 2 **KC**

Einzelkabine innen

Mittschiffs Untere Decks 2 **LC**

Zeichenerklärung

L Aufzug

† Die Kabine verfügt über 2 Unterbetten und 1 Oberbett.

+ Das Bett für die 3. Person ist ein Sofa-Einzelbett.

† Die Kabine verfügt über ein Sofa-Einzelbett für die 3. Person und ein Oberbett für die 4. Person.

¥ Die Suite verfügt über zwei Sofa-Einzelbetten für die 3. und 4. Person.

* Die Kabinen sind durch Rettungsboote erheblich sichtbehindert.

× Die Kabinen sind durch Rettungsboot-Vorrichtungen teilweise sichtbehindert.

• Die Balkone der Kabinen 4.001 – 4.042 sind metallummantelt.

♦ Die Kabinen 6.003 & 6.004 haben Blick nach vorn über den Bug.

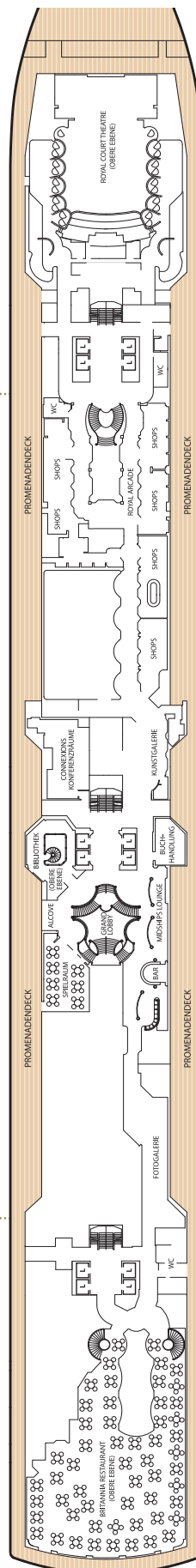
• Die Kabinen 7.001 & 7.002 werden von der Brückennock überschattet.

▲ Rollstuhlgerechte Kabinen & Suiten

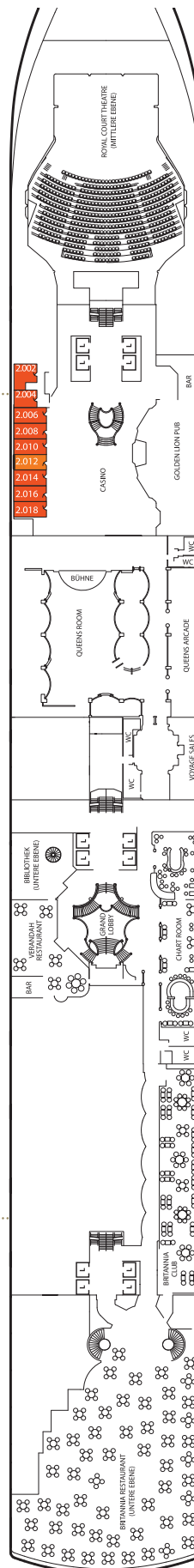
~ Grundrisse, Ausstattung und Einrichtung unterscheiden sich zu den Queens Suiten Q5/Q6 auf den Decks 4 und 5.

Diese Grundrisse dienen lediglich zu Ihrer Orientierung und sind nicht maßstabsgetreu abgebildet. Änderungen vorbehalten.

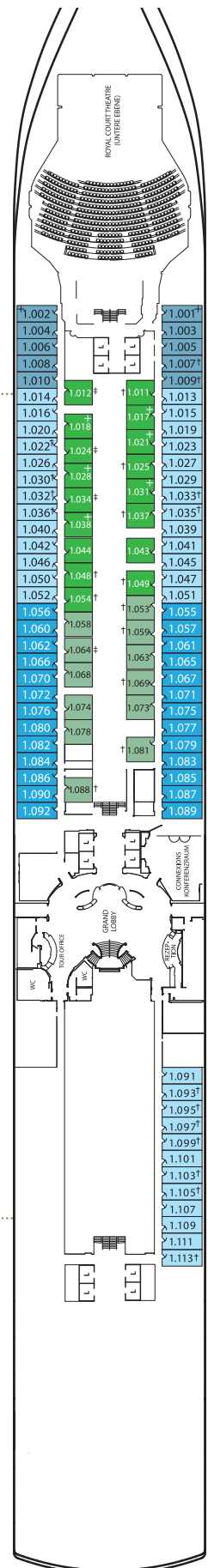
Deck 3



Deck 2 (Untere Decks)



Deck 1 (Untere Decks)



VORN

MITTSCHIFFS

ACHTERN